



УПРАВЛЕНИЕ ФЕДЕРАЛЬНОЙ СЛУЖБЫ
ГОСУДАРСТВЕННОЙ СТАТИСТИКИ
ПО РЕСПУБЛИКЕ КРЫМ И Г. СЕВАСТОПОЛЮ

Работа организаций в сфере жилищно-коммунального хозяйства Республики Крым



за январь - март 2023 года



Работа организаций в сфере жилищно- коммунального хозяйства Республики Крым

за январь - март 2023 года

- 01 Объем предоставленных коммунальных услуг ресурсоснабжающими организациями
- 02 Распределение предоставленных коммунальных услуг организациями коммунального комплекса
- 03 Фактические объемы финансирования из бюджетов всех уровней ресурсоснабжающими организациями
- 04 Распределение средств, предусмотренных на предоставление социальной поддержки, по источникам финансирования
- 05 Субсидии и соцподдержка жителей Республики Крым
- 06 Среднемесячный размер социальных выплат на оплату жилищно-коммунальных услуг

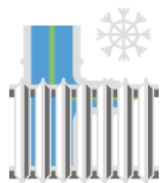


Работа организаций в сфере жилищно- коммунального хозяйства Республики Крым

за январь - март 2023 года

- 07 Среднемесячный размер социальной поддержки на оплату жилищно-коммунальных услуг
- 08 Среднемесячный размер субсидий на семью
- 09 Кредиторская задолженность организаций коммунального хозяйства
- 10 Дебиторская задолженность организаций коммунального хозяйства
- 11 Индекс цен на жилищно-коммунальные услуги






ОБЪЕМ ПРЕДОСТАВЛЕННЫХ КОММУНАЛЬНЫХ УСЛУГ РЕСУРСОСНАБЖАЮЩИМИ ОРГАНИЗАЦИЯМИ


за январь - март 2023 года

Водопровод
21,1 млн куб. м



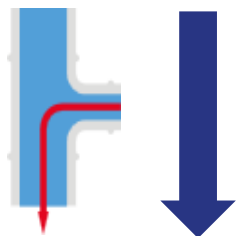
98,1%
2023/2022

Отопление
851,3 тыс. Гкал




92,4%
2023/2022

Водоотведение
(канализация)
13,5 млн куб. м



84,1%
2023/2022

Горячее водоснабжение
28,0 тыс. Гкал



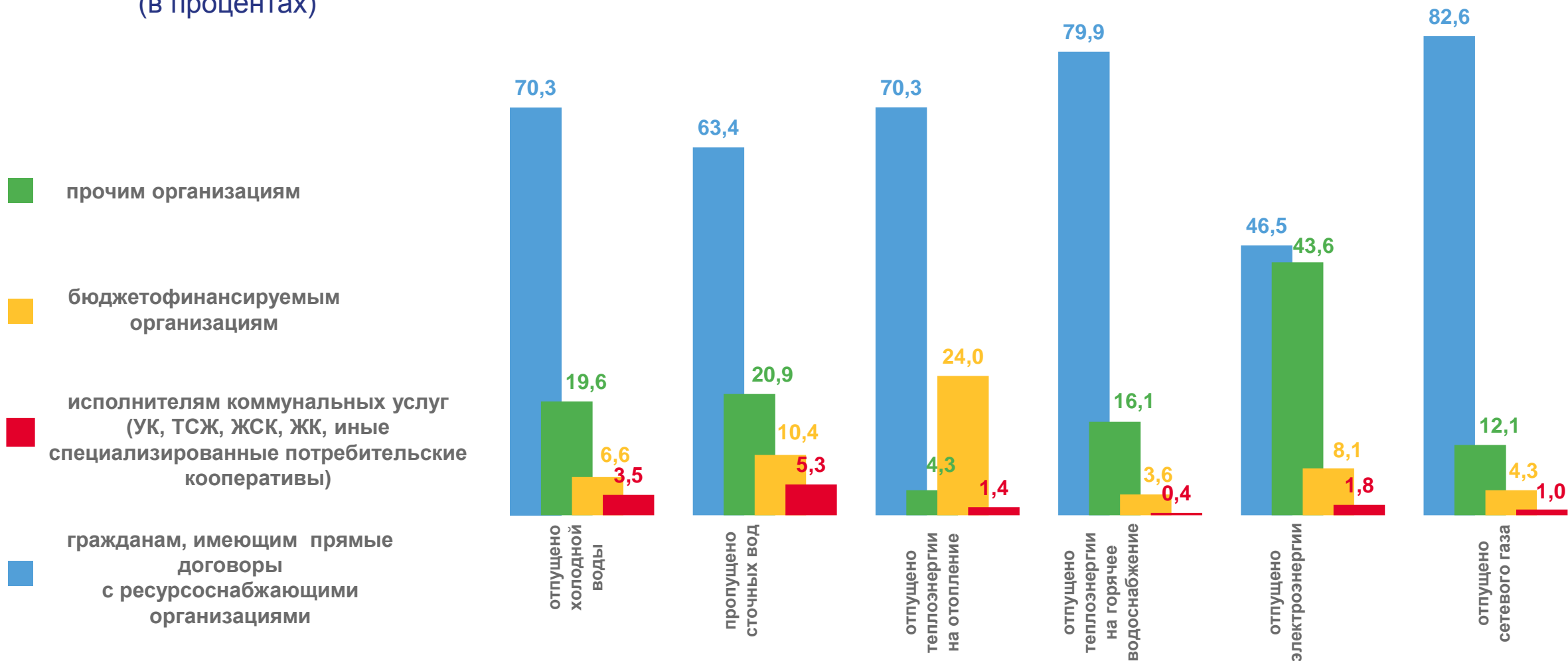
89,8%
2023/2022





РАСПРЕДЕЛЕНИЕ ПРЕДОСТАВЛЕННЫХ КОММУНАЛЬНЫХ УСЛУГ ОРГАНИЗАЦИЯМИ КОММУНАЛЬНОГО КОМПЛЕКСА

(в процентах)



* По оперативным данным.





ФАКТИЧЕСКИЕ ОБЪЕМЫ ФИНАНСИРОВАНИЯ ИЗ БЮДЖЕТОВ ВСЕХ УРОВНЕЙ РЕСУРСОСНАБЖАЮЩИМИ ОРГАНИЗАЦИЯМИ

за январь – март 2023 года, млн рублей



1 722,8

Всего



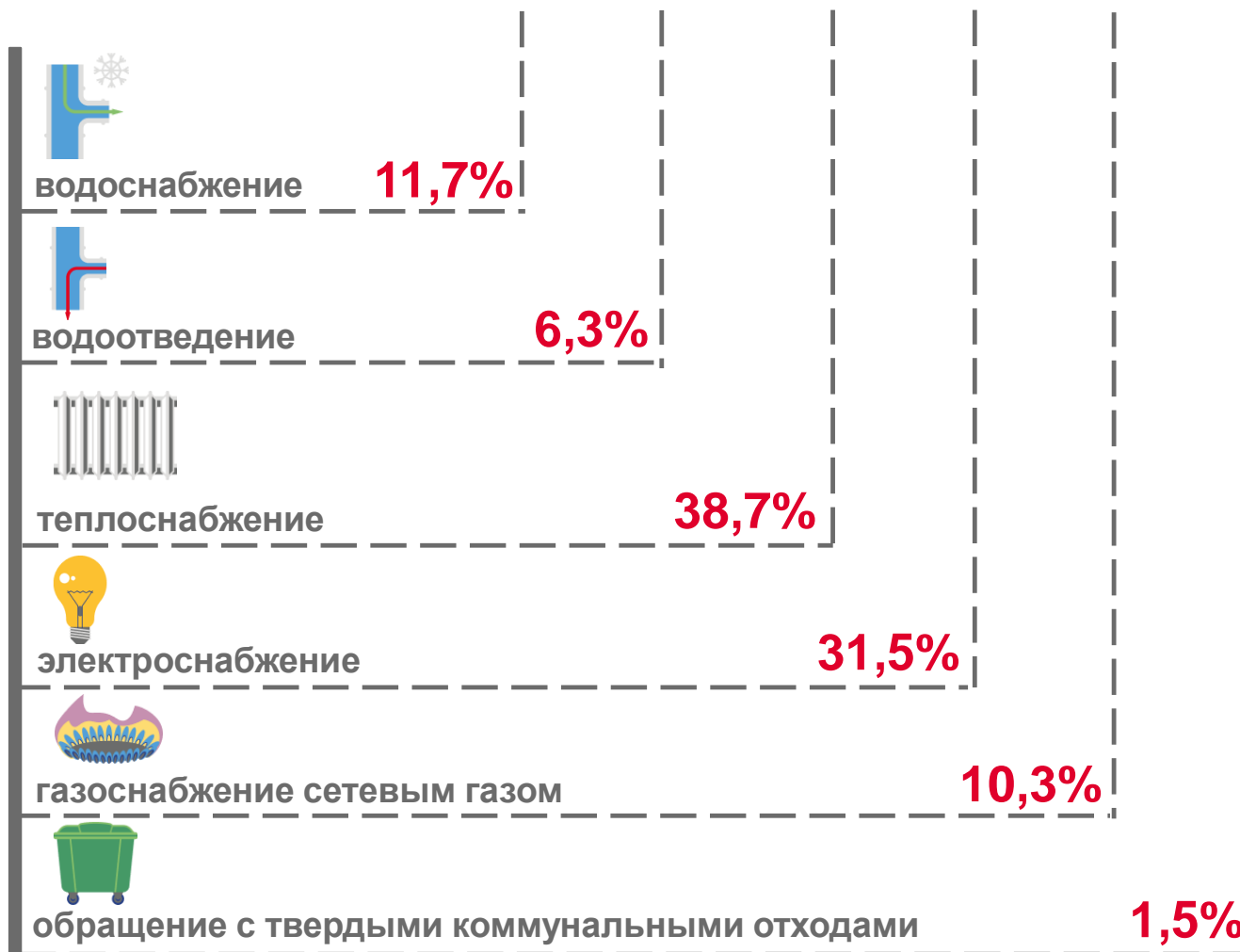
1 457,1

Городская местность



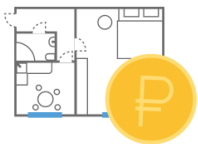
265,7

Сельская местность



* По оперативным данным.





РАСПРЕДЕЛЕНИЕ СРЕДСТВ, ПРЕДУСМОТРЕННЫХ НА ПРЕДОСТАВЛЕНИЕ СОЦИАЛЬНОЙ ПОДДЕРЖКИ, ПО ИСТОЧНИКАМ ФИНАНСИРОВАНИЯ

Объем выделенных средств,
всего
за январь - март 2023 года

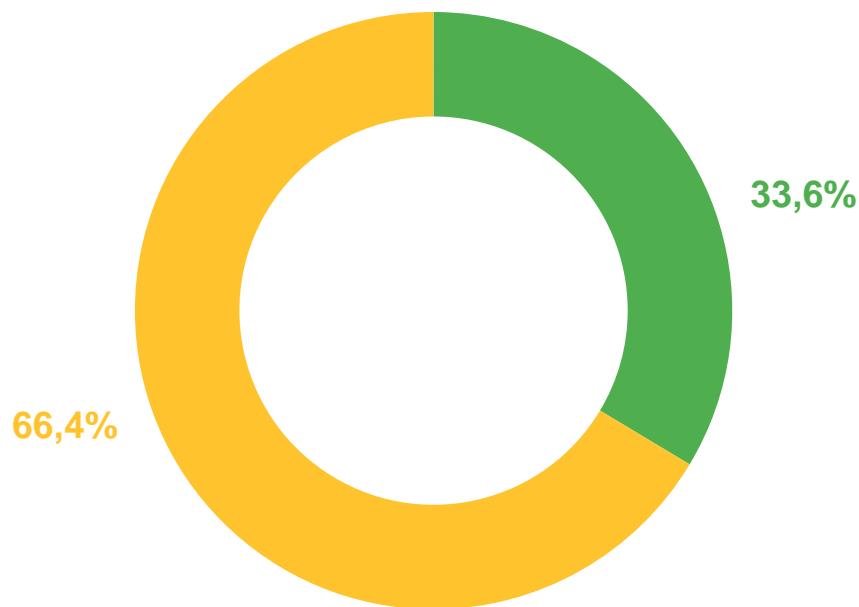
516,6 ▲
млн рублей

Объем выделенных средств,
всего
за январь - март 2022 года

493,9
млн рублей

январь - март 2022 года

0,0%



○ Бюджет субъекта РФ

январь - март 2023 года

0,0%



○ Федеральный бюджет

○ Местный бюджет



СУБСИДИИ И СОЦПОДДЕРЖКА ЖИТЕЛЕЙ РЕСПУБЛИКИ КРЫМ

Субсидии на оплату жилого помещения и коммунальных услуг



Число семей, получавших субсидии

1,1

тыс. семей



120,2%

в % к январю - марту
2022 г.



Сумма субсидий, выплаченная населению

2,5

млн рублей



69,5%

в % к январю - марту
2022 г.

Социальная поддержка по оплате жилого помещения и коммунальных услуг

Граждане, пользующиеся социальной поддержкой

356,8

тыс. человек



105,1%

в % к январю - марту
2022 г.

Средства, предусмотренные на предоставление социальной поддержки


516,6

млн рублей



104,6%

в % к январю - марту
2022 г.



СРЕДНЕМЕСЯЧНЫЙ РАЗМЕР СОЦИАЛЬНЫХ ВЫПЛАТ НА ОПЛАТУ ЖИЛИЩНО-КОММУНАЛЬНЫХ УСЛУГ

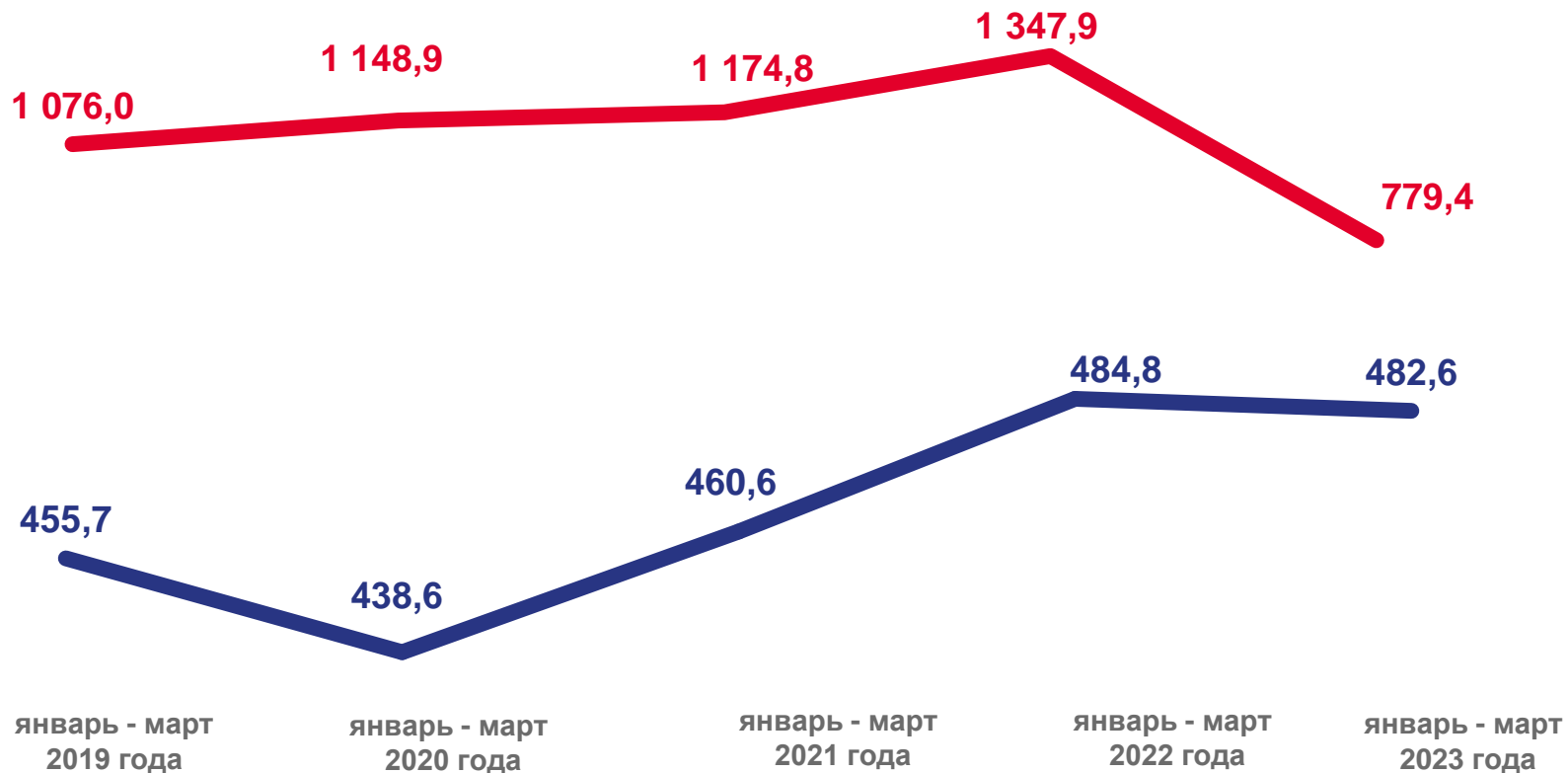
Январь - март 2023 года

Среднемесячный размер субсидий на оплату жилищно-коммунальных услуг на семью

779,4
рублей

Среднемесячный размер социальной поддержки на оплату жилищно-коммунальных услуг на одного пользователя

482,6
рублей



Среднемесячный размер субсидий на оплату жилищно-коммунальных услуг, рублей



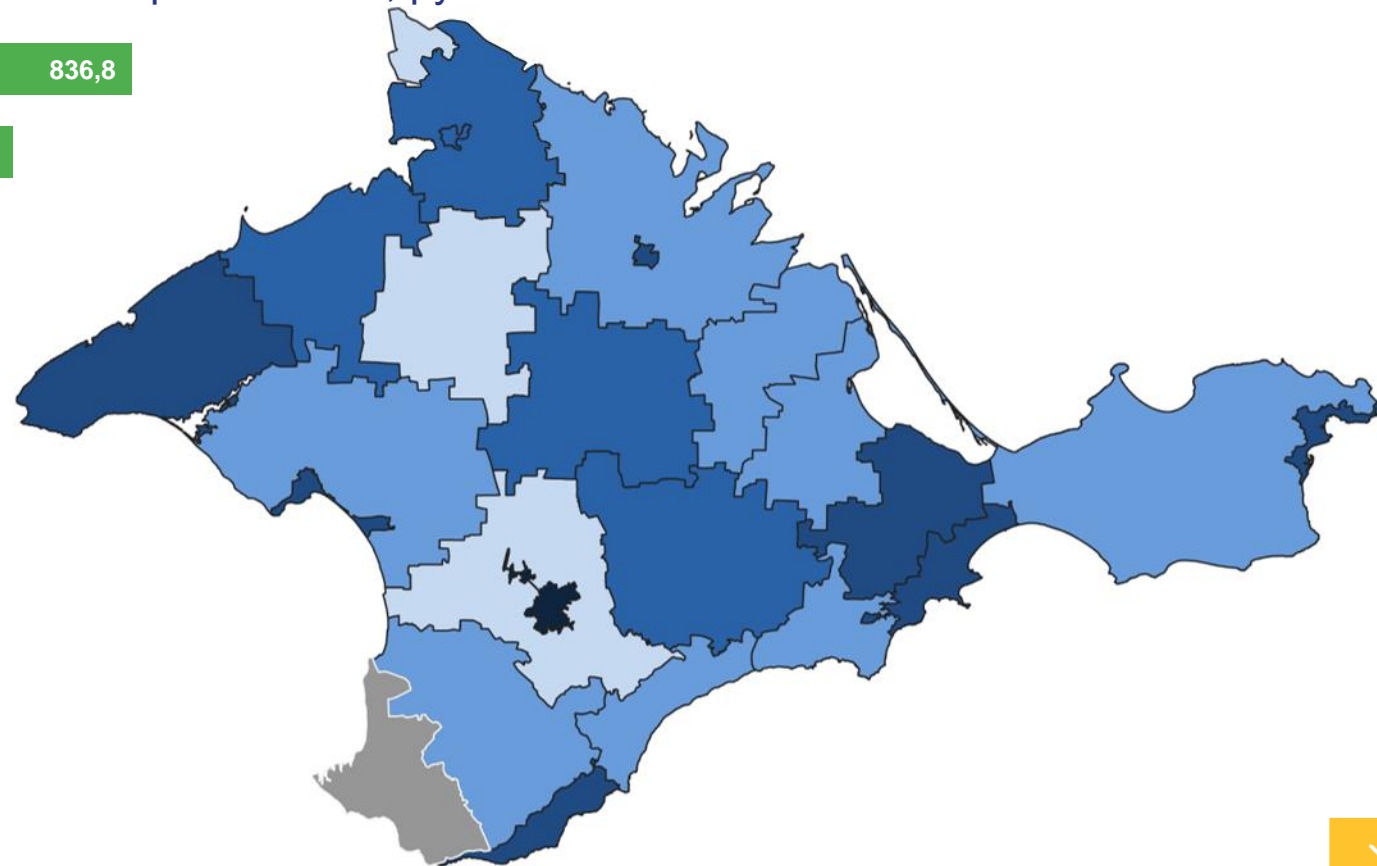
Среднемесячный размер социальной поддержки на оплату жилищно-коммунальных услуг, рублей





СРЕДНЕМЕСЯЧНЫЙ РАЗМЕР СОЦИАЛЬНОЙ ПОДДЕРЖКИ НА ОПЛАТУ ЖИЛИЩНО-КОММУНАЛЬНЫХ УСЛУГ НА ОДНОГО ПОЛЬЗОВАТЕЛЯ

за январь - март 2023 года, по муниципальным образованиям, рублей



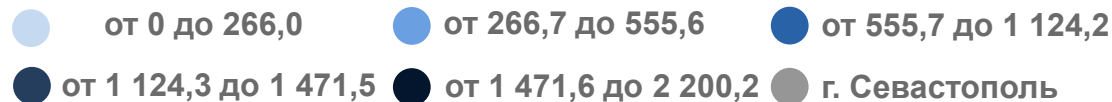
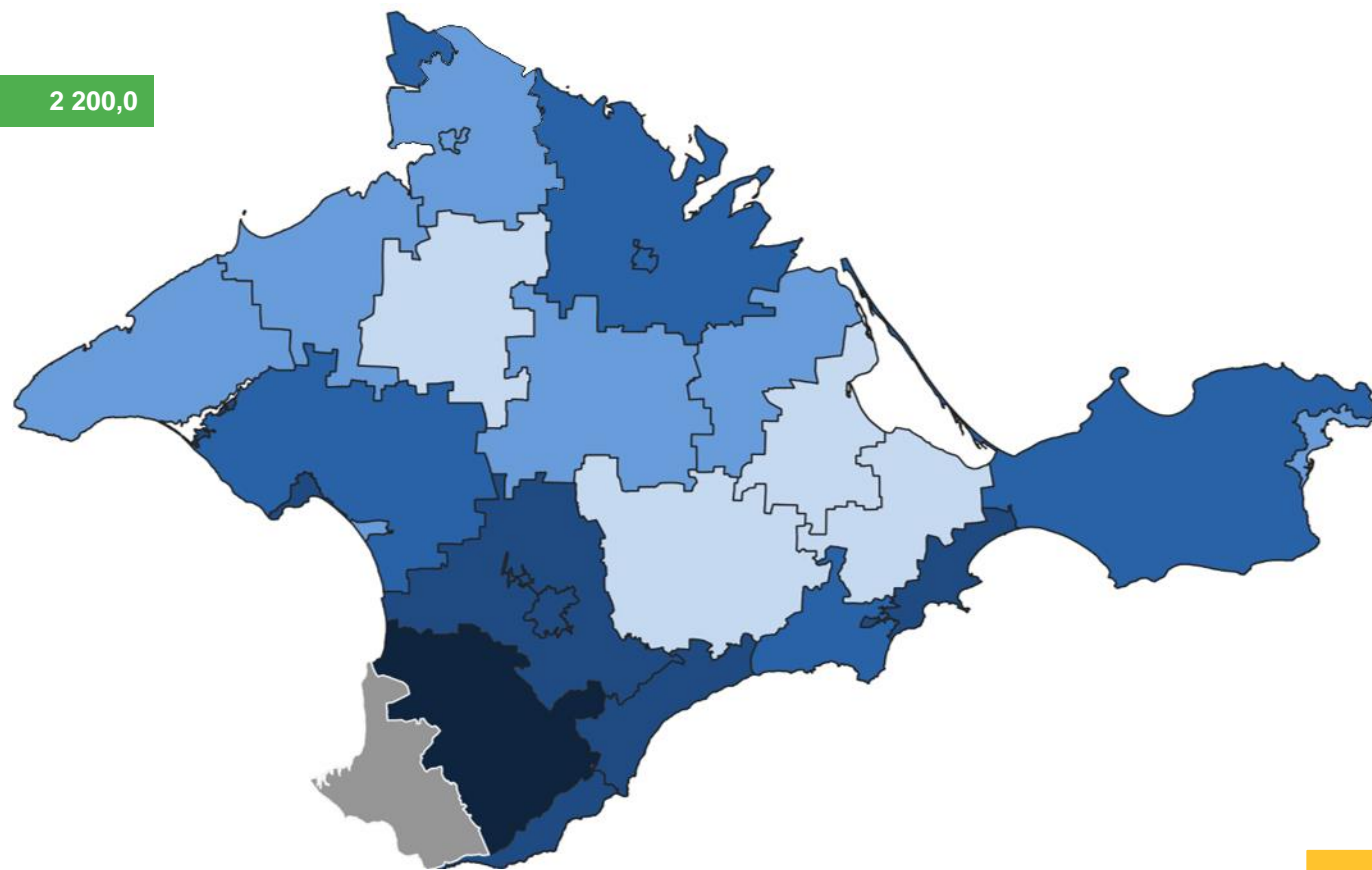
* По оперативным данным.





СРЕДНЕМЕСЯЧНЫЙ РАЗМЕР СУБСИДИЙ НА СЕМЬЮ

за январь - март 2023 года, по муниципальным образованиям, рублей



* По оперативным данным.





КРЕДИТОРСКАЯ ЗАДОЛЖЕННОСТЬ ОРГАНИЗАЦИЙ КОММУНАЛЬНОГО ХОЗЯЙСТВА

млн рублей



12 478,3

Коммунальное хозяйство, всего



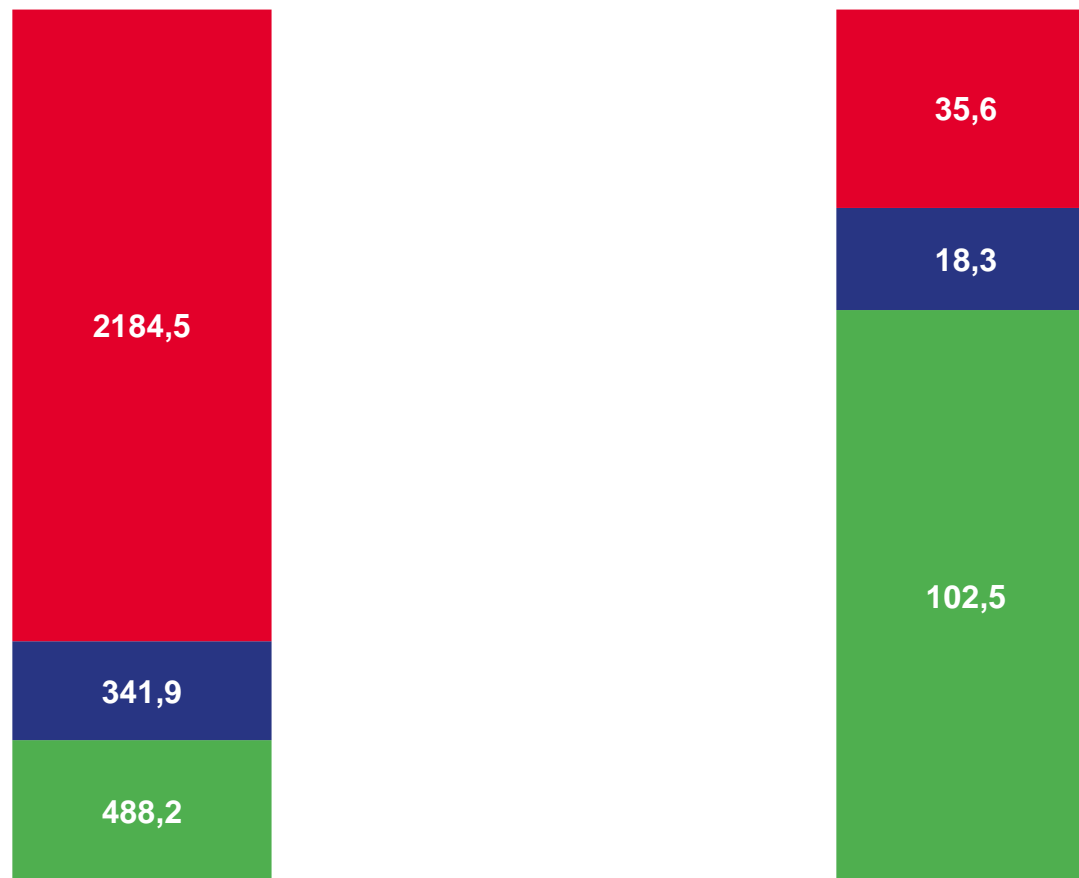
11 730,3

Городская местность



748,0

Сельская местность



Городская местность

Сельская местность

■ Водоснабжение
 ■ Водоотведение (канализация)
 ■ Отопление

* По оперативным данным.





ДЕБИТОРСКАЯ ЗАДОЛЖЕННОСТЬ ОРГАНИЗАЦИЙ КОММУНАЛЬНОГО ХОЗЯЙСТВА

млн рублей



6 837,6

Коммунальное хозяйство, всего



480,8

Холодное водоснабжение



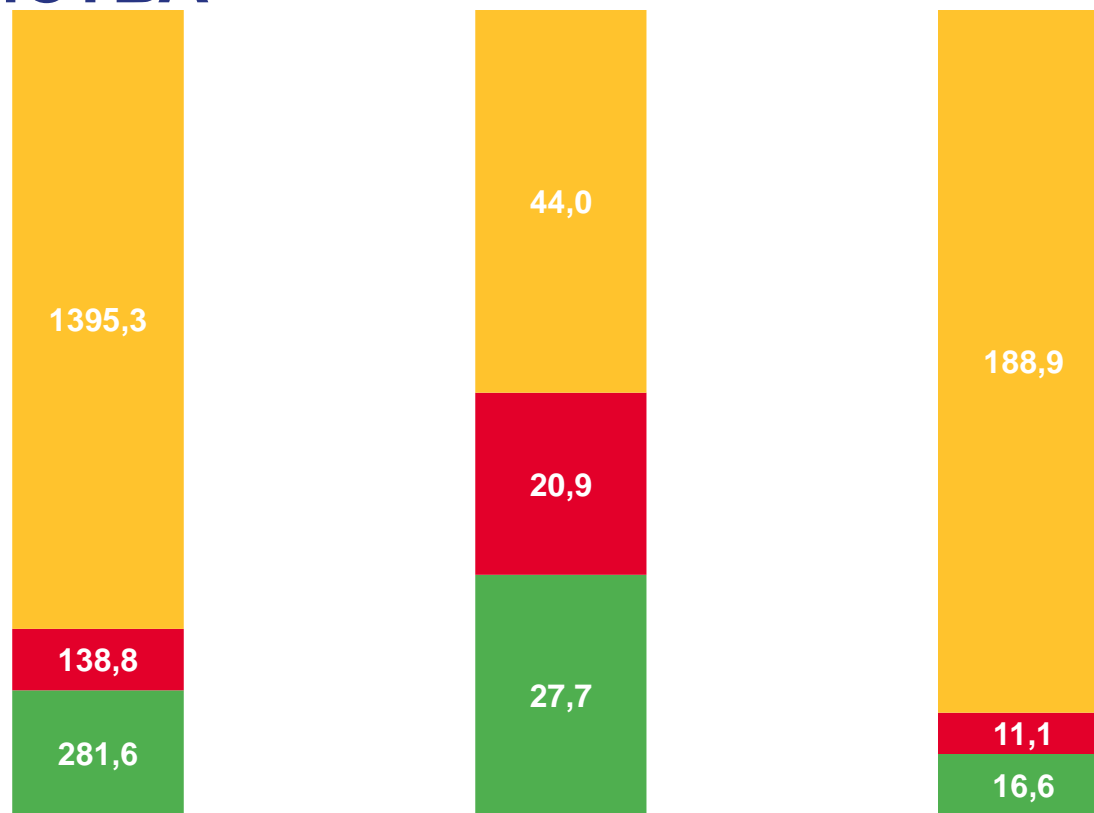
271,5

Водоотведение (канализация)



1 906,6

Теплоснабжение



граждане, имеющие прямые договоры с ресурсоснабжающими организациями

исполнители коммунальных услуг (УК, ТСЖ, ЖСК, ЖК)

бюджетофинансируемые организации

■ Холодное водоснабжение
 ■ Отопление
 ■ Водоотведение (канализация)

* По оперативным данным.





ИНДЕКС ЦЕН НА ЖИЛИЩНО-КОММУНАЛЬНЫЕ УСЛУГИ

март 2023 года в % к марту предыдущего года

 **112,5**

Водоотведение, куб. м

 **113,3**

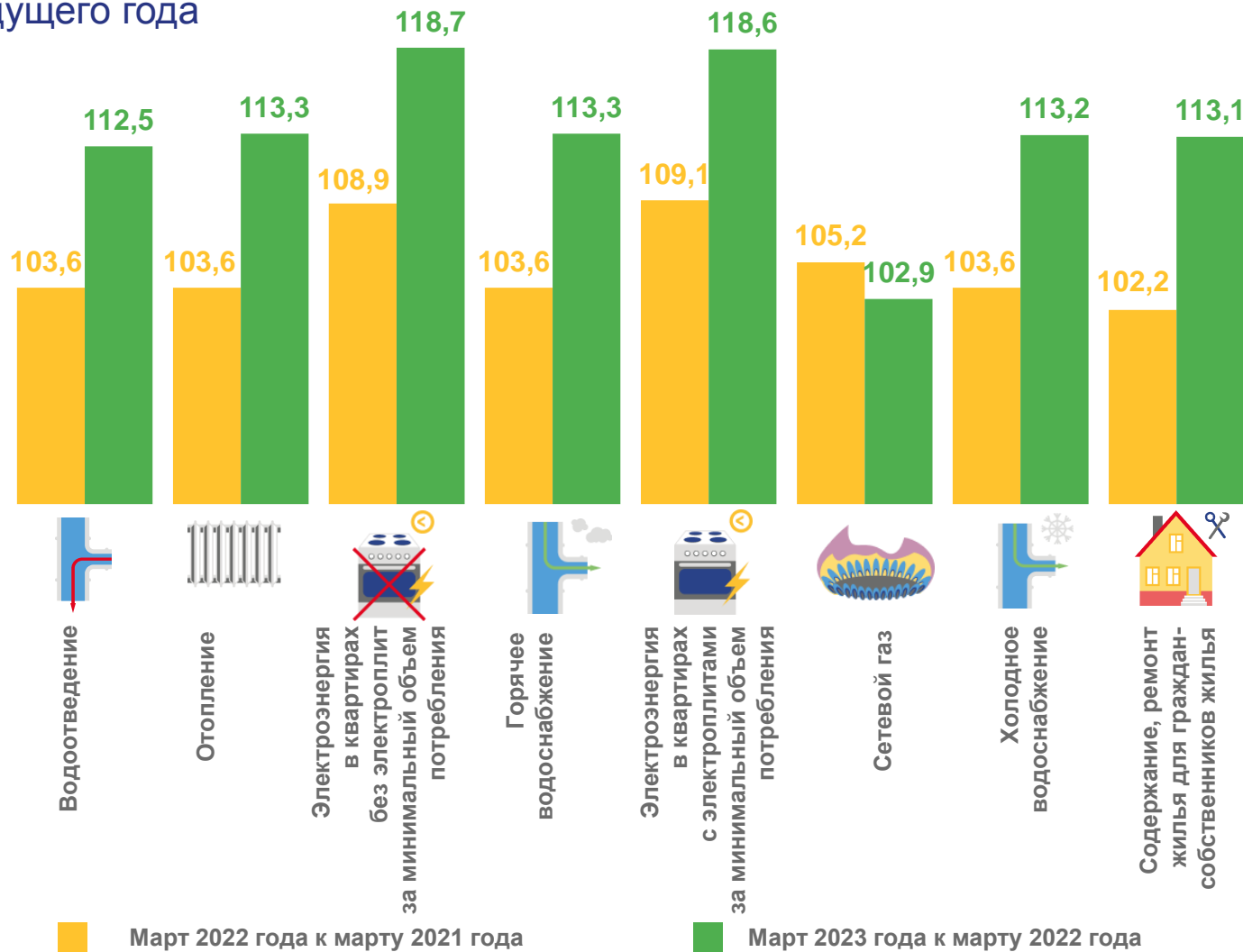
Отопление, Гкал

 **113,2**

Холодное водоснабжение, куб. м

 **113,1**

Содержание, ремонт жилья для граждан-
собственников жилья, квартир, кв. м



* По оперативным данным.

